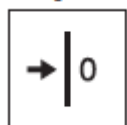


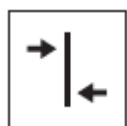
Rett rapport

Dette betyr at mønsteret ikke forskyver seg fra én tapetlengde til én annen.



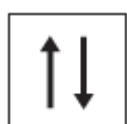
Ingen rapport

Dette betyr at man kan henge opp tapetet uten å måtte ta hensyn til mønster eller forskyvninger.



Forskjøvet rapport

Dette betyr at mønsteret forskyves med henholdsvis $\frac{1}{2}$ eller $\frac{1}{4}$ gang fra en tapetlengde til den neste.



Endesnus

Dette betyr at man må snu annenhver lengde 180° før den monteres til vegg.



Avtørkbar tapet

Tåler å bli tørket av med en tørr klut.



Vaskbar tapet

Tåler å bli tørket av med en fuktig klut eller svamp.



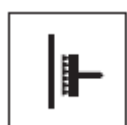
100% vaskbar tapet

Tåler vask, men ikke for mye vann og såpemidler. Vær forsiktig!



Tåler skrubbing

Man kan fjerne skitt ved bruk av vann, såpe og en klut/svamp.



Lim påføres veggen

Bruk en malerulle og påfør først limet på veggen før du klistrer på tapetet.



Fukt tapetets bakside

Tapetet skal fuktet på baksiden før det limes på veggen. Bruk en svamp eller klut og la det trekke.



Ferdiglimt

Tapetet er ferdiglimt og skal kun dyppes i vann, la det trekke etter anvisning på etikett. Pass på at alle lengder trekker like lenge.



Spaltbar tapet

Tapetet har et øvre sjikt som kan rives av. Baksiden vil sitte igjen på veggen og danner et godt grunnlag for ny tapetsering.



Lysbestandig og høy lysbestandighet

Dette sier noe om hvor godt fargene holder seg og hvor lite tapetet falmer. Graden av lysbestandighet sier allikevel ingenting om hvor lang tid det tar før fargeforandringen inntreffer. Dette avhenger av hvor mye dagslys tapetet utsettes for.

